










-  EN1143-1  
Einbruchschutz
-  EN15659  
Brandschutz (optional)
-  VdS  
Grad VKB
-  ECB-S  
Grad VKB  
+ LFS60P (optional)
-  ISO  
Klasse EN 6
-  DIN  
4102 (leichter Brandschutz)
-  Privat versicherbar  
nach Vereinbarung
-  Gewerbe versicherbar  
bis EUR 375.000

Abb. Wertschutzschrank EWS1600KB, Türbandung rechts  
E-Schloss KabaCode Combi B, K-Schloss S+G1 Schlüsseltäger 2 Schl.bärte, 1 Innentresor, 1 Fachboden

| Modell     | Maße außen     |            | Maße innen     |            | FB | Volumen | Gewicht  |
|------------|----------------|------------|----------------|------------|----|---------|----------|
|            | h x b x t (mm) |            | h x b x t (mm) |            |    | (l)     | (ca. kg) |
| EWS0849KBR | 848 x          | 645 x 565  | 695 x          | 495 x 320  | 1  | 110     | 665      |
| EWS0850KBR | 848 x          | 810 x 725  | 695 x          | 660 x 480  | 1  | 220     | 935      |
| EWS1000KBR | 1003 x         | 810 x 725  | 850 x          | 660 x 480  | 2  | 269     | 1060     |
| EWS1200KBR | 1193 x         | 810 x 725  | 1040 x         | 660 x 480  | 2  | 329     | 1220     |
| EWS1600KBR | 1538 x         | 810 x 725  | 1385 x         | 660 x 480  | 3  | 439     | 1505     |
| EWS1901KBR | 1883 x         | 810 x 725  | 1730 x         | 660 x 480  | 4  | 548     | 1790     |
| EWS1903KBR | 1883 x         | 1110 x 725 | 1730 x         | 960 x 480  | 4  | 797     | 2230     |
| EWS1902KB  | 1883 x         | 1110 x 725 | 1730 x         | 960 x 480  | 4  | 797     | 2270     |
| EWS1904KB  | 1883 x         | 1415 x 725 | 1730 x         | 1265 x 480 | 4  | 1050    | 2720     |

FB = Fachboden

Zu der angegebenen Tresorausfertiefe sind noch 60 mm für Beschläge einzukalkulieren.

### [ Wertschutzschränke ]


### [ Typenreihe EWSKB ]

Wertschutzschränke der Typenreihe EWSKB bieten neben Eigenschaften der Typenreihe EWS durch ihren speziellen Wandaufbau noch einen zusätzlichen Einbruchschutz gegen Angriffe mit Diamantkronenbohrer (Modellbezeichnung KB). Modelle unter 1.000 kg müssen lt. Vorschrift verankert werden.

### [ Produktinformation ]

- Türbandung** DIN rechts – Modellbezeichnung R (EWS1902KB, EWS1904KB zweiflügelig)  
optional: DIN links
- Türöffnungswinkel** 180°
- Korpus** doppelwandig, verstärkt ausgeführt, mit Kronenbohrerschutz, mit armiertem, höchst widerstandsfähigem Füllstoff gefüllt
- Türaufbau** dreiwandig, verstärkt ausgeführt, mit Kronenbohrerschutz, mit armiertem, höchst widerstandsfähigem Füllstoff gefüllt, innen Riegelwerksraum mit partiell angebrachtem Bohrschutz
- Verriegelung** durch massive Stahlriegel über ein Riegelwerk mit Basküle 3-seitig getrieben, durch Glasplatte mit zusätzlichen Notverriegelungen geschützt, bandseitig verschweißte hintergreifende Stahlriegel
- Verankerung** vorgereicht für Bodenverschraubung  
Verankerungsmaterial bei EWS0849KB, EWS0850KB im Lieferumfang enthalten  
optional: zusätzliche Bohrungen (Position nach Kundenwunsch)
- EMA-Anschluss** VdS zertifizierte Vorrüstung für Montage und Anschluss an eine Einbruchmeldeanlage (EMA)
- Lackierung** außen RAL 7035 lichtgrau + RAL 7045 telegrau1, innen RAL 7035 lichtgrau  
optional: Sonderlackierung nach RAL
- Sperre** Wertschutzschränke ab Grad IV müssen mit mind. 2 Schlössern ausgestattet sein  
Schlosskombinationen (Schlösser ab VdS Kl. 2) frei wählbar
- Einrichtung** Fachboden verstellbar (Höhenteilung 69 mm, EWS0849KB 60 mm)  
optional: zusätzl. Fachboden, Innentresor  
optional (ab EWS0850KB): Lade, Auszugstablär
- Zubehör** optional: Feuerschutz-Türfalzdichtungen, EMA-Schalteset, Innenbeleuchtung
- Option** zusätzlicher zertifizierter Brandschutz LFS60P – ausgenommen Modelle: EWS0849KB, EWS1902KB, EWS1904KB  
zerlegbare Ausführung (ohne Brandschutz) – Zusammenbau am Aufstellort

### [ Einrichtungsvarianten ]



EWS0849KB EWS0850KB EWS1000KB EWS1200KB EWS1600KB EWS1901KB EWS1903/1902KB EWS1904KB