

# TRANSPONDER 3064


DER TRANSPONDER DIENT IM SYSTEM 3060  
ZUR IDENTIFIKATION UND BETÄTIGT:



**DIGITALE  
SCHLIESSZYLINDER**




Transponder vor den  
Zylinder halten und  
den Transponderknopf  
drücken.



Warten Sie auf die  
akustische Freigabe  
durch den Zylinder.



Drehen Sie dann den  
Knauf des digitalen  
Schließzylinders in  
Öffnungsrichtung ...




... und öffnen Sie die  
Tür.



**DIGITALE  
SMART HANDLES**




Transponder vor den  
Türbeschlag halten und  
den Transponderknopf  
drücken.



Warten Sie auf die  
akustische Freigabe  
durch das SmartHandle.



Drücken Sie dann die  
Klinke herunter ...



... und öffnen Sie  
die Tür.



**SMART RELAIS**



Transponder in den  
Empfangsbereich des  
SmartRelais halten ...



... und den  
Transponderknopf  
betätigen.



Mit Hilfe des  
SmartRelais kann z. B.  
ein elektrischer Türöffner  
eine Tür frei geben ...



... oder eine Schranke  
geöffnet werden.